

Türschild 15" P-Serie

Das kompakte Türschild ist leicht integrierbar und passt sich bestens an die entsprechende Umgebung an. Dabei können die Blenden in unterschiedlichen Farben oder Materialien geliefert werden. Ob das Display an der Wand angebracht ist oder direkt darin eingefügt wird, hängt von den Wünschen der jeweiligen Kunden ab. Insgesamt lässt es sich gut verbauen, da es eine geringe Einbautiefe besitzt. Weitere Vorteile: Es ist lüfterlos und extrem wartungsarm.



Spezifikationen:



- 15" / 381mm Bildschirmdiagonale
- 370(B) x 294(H) x 65(T)mm (mit Frontpanel)
- 354(B) x 278(H) x 60(T)mm (ohne Frontpanel)
- integrierter Ethernet Controller
- entspiegeltes, kratzfestes Schutzglas
- Farbdisplay

- Intel Atom Z510 1.1 GHz
- 1GB RAM
- mind. 250 GB HDD
- Fanless

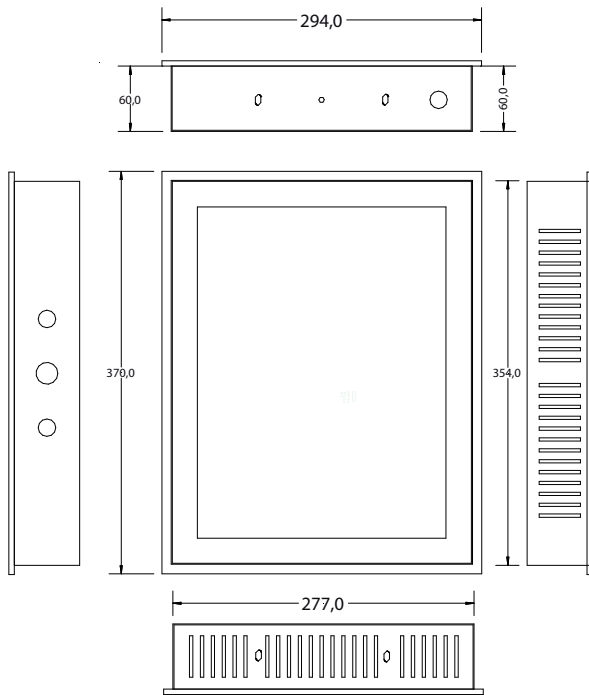
optionale Aufrüstungen:

- WLAN
- SSD statt HDD

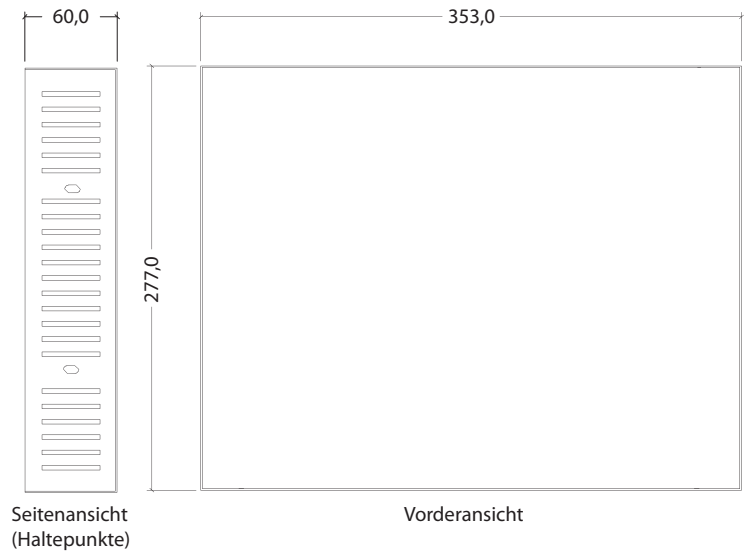
Türschilder im Einsatz



Abmessungen Türschild 15" P-Serie

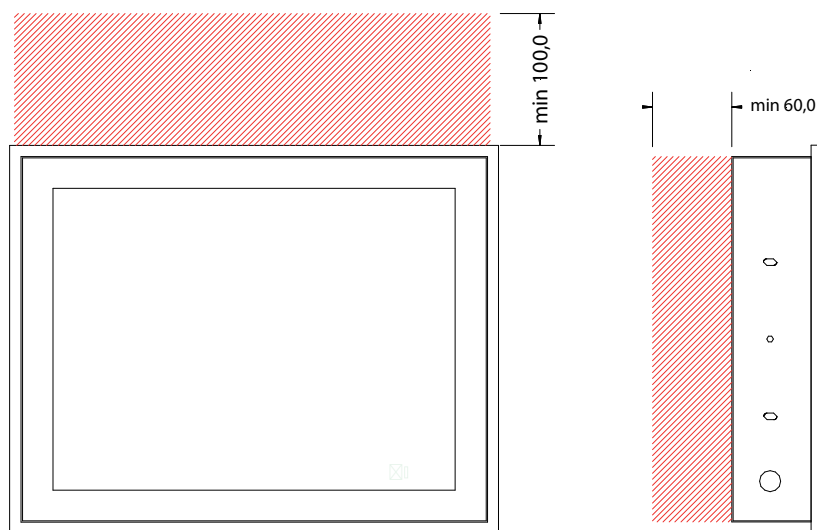


Abmessungen Einbauwanne 15" P-Serie



Horizontaler Einbau (in der Wand)

der rote Bereich ist der gesamte Raum der benötigt wird zur optimalen Luftzirkulation.



Vertikaler Einbau (in der Wand)

